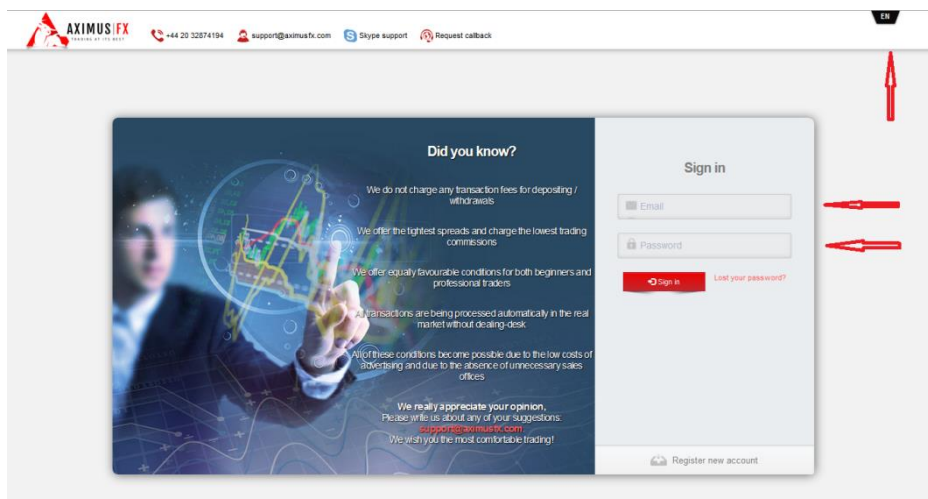


Инструкция торговых операций Aximus Binary

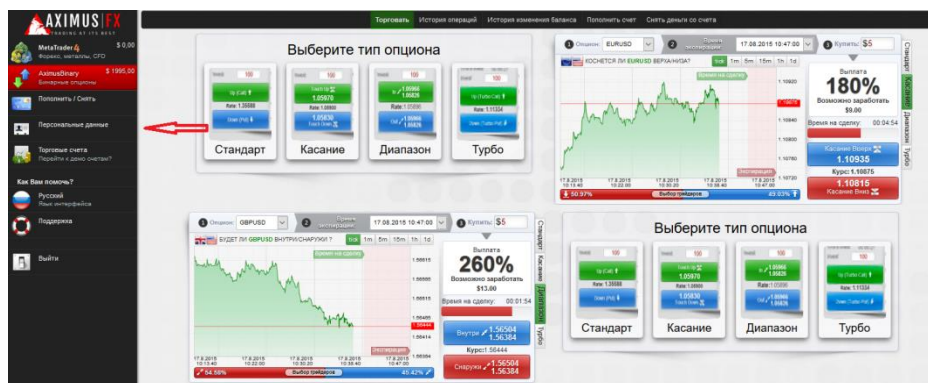
Для того что бы вам начать торговлю бинарными опционами Aximus Binary вам необходимо сделать простые шаги:

1) Выполнить действия **Вход** в **Личный Кабинет** трейдера или перейти по указанной ссылке: <https://personal.aximusfx.com>




* не забудьте, выбор языка Личного Кабинета находится в верхней правой части

2) Пройти процедуру верификации клиента в левой части главного меню вашего Личного Кабинета.



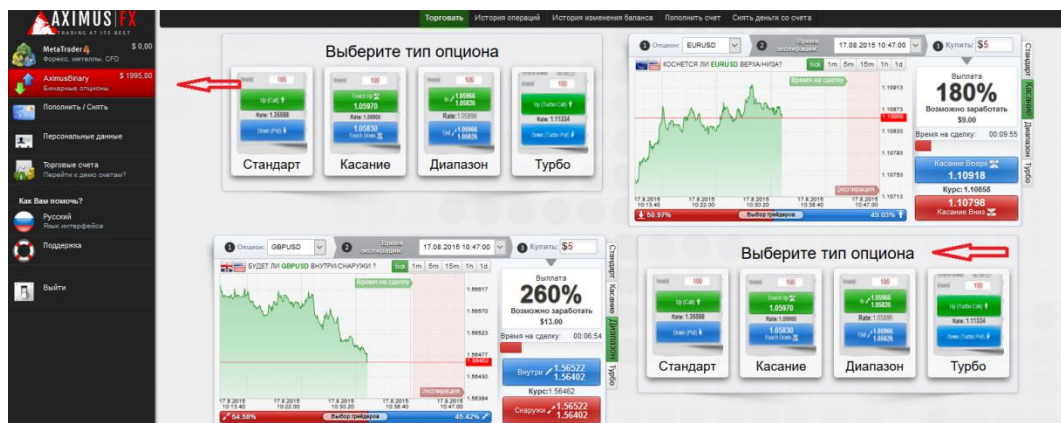
*Загрузить документы, удостоверяющие вашу личность (Паспорт, водительское удостоверение и подтверждение адреса регистрации)

3) После подтверждения вас как клиента компании AximusFX, выбрать доступные способы пополнения баланса вашего торгового счета Aximus Binary.



После того как вы пополнили ваш торговый счет Aximus Binary, сумма вашего баланса будет доступна на вашем торговом счету. Сумма баланса указана в специальном разделе Личного Кабинета.

4) Перейти в раздел Aximus Binary и выбрать наиболее понравившийся вам тип Бинарного опциона для вашей торговли.



5) Начать торговать:

- а) Выбрать Бинарный опцион из имеющегося списка;
- б) Выбрать время экспирации опциона;
- в) Ввести сумму на которую вы хотите торговать бинарным опционом;
- г) Сделать ваш выбор Касания (**Касание Вверх**, **Касание Вниз**).

*Пример приведен для Опциона **Касание**.

б) Получить свою прибыль.

Компания AximusFX желает Вам Успешной торговли!